

# RESEAUX IP 5GHZ





## guide de choix

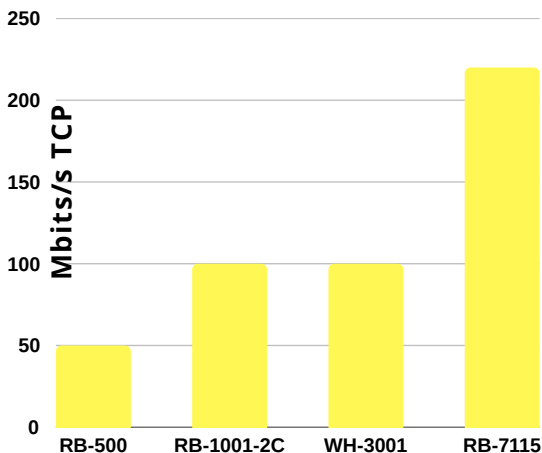
BORNE SEULE



EN PONT



POINTS DISTANTS		< 50 Mbits/s	WH500A19	RB500A19
		< 100 Mbits/s	WH1001A19	RB1001A192C
POINT D'ACCES		< 100 Mbits/s	WH3001A19	ouverture 20°
		< 100 Mbits/s	WH3001A120	ouverture 120°
RELAIS 100 Mbits/s		2 directions - 100Mbits/s par direction R3002-2A19		
PONTS RADIO FORT DEBIT		< 220 Mbits/s TCP RB7115		



- Tous les produits sont alimentables en POE passif 10 à 28V DC
- Option AF/AT pour alimentation à partir d'un switch POE
- Antennes d'origine échangeables sur devis
- Fixation sur tube 30 à 50mm